

# 財 政 事 情 公 表

自 平成31年 4月 1日

至 令和 元年 9月30日

埼 玉 県

川 越 地 区 消 防 組 合

川越地区消防組合告示第十号

川越地区消防組合において制定すべき条例のうち川越市条例を準用する条例第2条の規定により準用される川越市財政事情の作成及び公表に関する条例第2条の規定により、平成31年4月1日から令和元年9月30日までの期間の財政事情を次のとおり公表する。

令和元年12月1日

川越地区消防組合管理者 川 合 善 明

目 次

* まえがき .....	1 頁
* 平成30年度決算の概要 .....	2 頁
* 令和元年度予算に対する収入及び支出の概況 .....	7 頁
* 組合債の現在高 .....	8 頁
* 組合財産の現在高 .....	8 頁

- 注記
- 1 本文及び表中の金額が千円単位の場合は、原則として単位未満は切り捨てました。したがって、差額又は合計額が一致しない場合があります。
  - 2 比率(%)は、原則として小数点以下第2位を四捨五入しました。したがって、構成比率(%)は、合計が100.0とならない場合があります。
  - 3 表中の「0.0」は、該当数値はあるが表示単位未満のものです。
  - 4 「-」は、該当数値のないものです。
  - 5 「皆増」は、前年度に数値がなく全額増加したものです。
  - 6 「皆減」は、当年度に数値がなく全額減少したものです。

## ま え が き

財政事情の公表は、川越地区消防組合において制定すべき条例のうち川越市条例を準用する条例第2条の規定により準用される川越市財政事情の作成及び公表に関する条例第2条の規定により、年2回（上半期及び下半期）公表することとされており、消防組合の財政状況について住民の皆様にご報告するものであります。公表の都度、予算及び決算の概要、予算に対する収入及び支出の概要等について報告しておりますが、今回の公表では、平成30年度決算及び令和元年度上半期、即ち平成31年4月1日から令和元年9月30日までの予算の執行状況等について御報告いたします。

## ■ 平成30年度決算の概要

川越地区消防組合の平成30年度決算額は、歳入が52億3,628万9,621円で前年対比1.9%の減、歳出が51億7,113万9,807円で前年対比2.6%の減となりました。差引残額は、6,514万9,814万円となっています。

### 1 歳入の状況

歳入総額は、前年度比、1億333万1,943円、1.9%の減額となっています。

主なものは繰越金で、前年度比、9,250万5,172円、74.9%の減額となっています。

### 2 歳出の状況

歳出総額は、前年度比、1億3,751万7,028円、2.6%の減額となっています。

主なものは、消防費で、1億5,103万3,736円、3.0%の減となっています。主な内訳としましては、人件費が1億2,910万2,560円、3.2%減額したものです。

## 平成30年度歳入決算額

(△印 減)

区 分 款 別	平成30年度 決 算 額	構 成 比	平成29年度 決 算 額	構 成 比	比 較 増 減	増 減 率
	A (円)	(%)	B (円)	(%)	A-B C (円)	C/B (%)
分担金及び 負担金	4,963,420,924	94.8	4,920,407,494	92.1	4,3013,430	0.9
使用料及び 手数料	5,440,490	0.1	7,386,939	0.1	△1,946,449	△26.3
財産収入	3,065,773	0.1	3,081,414	0.1	△15,641	△0.5
繰越金	30,964,729	0.6	123,469,901	2.3	△92,505,172	△74.9
諸収入	22,446,705	0.4	22,992,816	0.4	△546,111	△2.4
組合債	177,300,000	3.4	248,800,000	4.7	△71,500,000	△28.7
国庫支出金	33,651,000	0.6	13,483,000	0.3	20,168,000	149.6
合 計	5,236,289,621	100.0	5,339,621,564	100.0	△103,331,943	△1.9

## 平成30年度歳出決算額（目的別）

（△印 減）

区 分 款 別	平成30年度 決 算 額 A (円)	構成比 (%)	平成29年度 決 算 額 B (円)	構成比 (%)	比 較 増 減 A－B C (円)	増 減 率 C / B (%)
議 会 費	5,849,933	0.1	6,055,288	0.1	△205,355	△3.4
総 務 費	3,780,270	0.1	4,632,484	0.1	△852,214	△18.4
消 防 費	4,815,131,481	93.1	4,966,165,217	93.5	△151,033,736	△3.0
公 債 費	346,378,123	6.7	331,803,846	6.3	14,574,277	4.4
予 備 費	0	－	0	－	0	－
合 計	5,171,139,807	100.0	5,308,656,835	100.0	△137,517,028	△2.6

### 用語解説

（歳入）分担金及び負担金・・・ 消防行政を運営するのに必要な負担金（組合を構成する川越市・川島町からの負担金）。

使用料及び手数料・・・ 消防関係検査等の手数料等。

財産収入・・・ 基金運用の利子等。

繰越金・・・ 前年度から持ち越されたお金のこと。

諸収入・・・ 受託収入等の他の収入科目に含まれないもの。

組合債・・・ 金融機関等からの借入金。

国庫支出金・・・ 国が地方自治体へ交付する補助金等。

（歳出）議会費・・・ 議員報酬等の議会運営費。

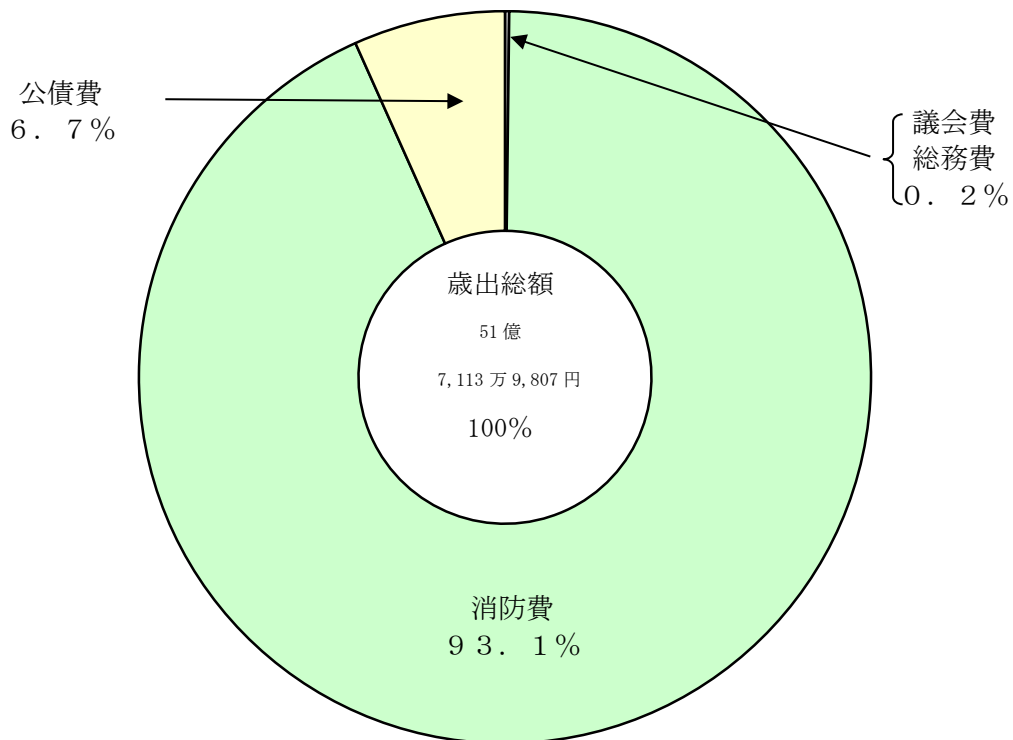
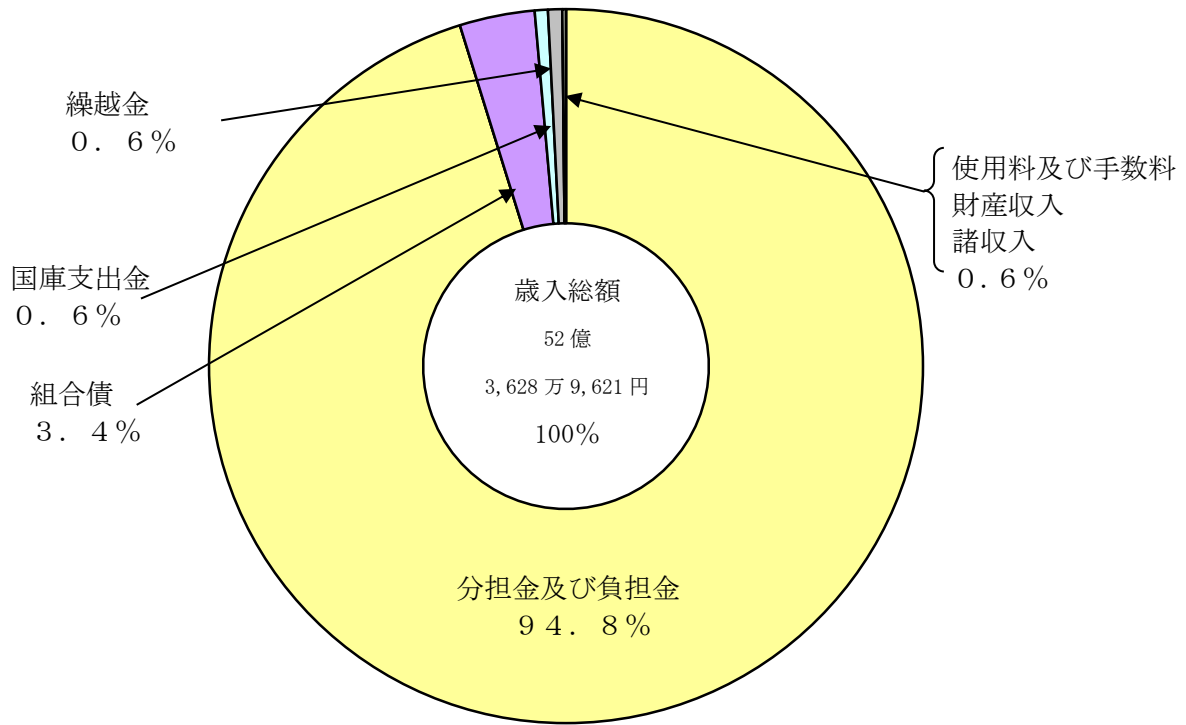
総務費・・・ 組合管理者・公平委員・監査委員等の特別職の報酬等の経費。

消防費・・・ 消防・救急等に必要経費及び消防施設の建設費等。

公債費・・・ 借入金の元金、利子の返済のための経費。

予備費・・・ 予見することのできない歳出予算の不足に備えて計上される費用。

# 平成30年度決算構成比



## 平成30年度歳出決算額（性質別）

（△印 減）

区分 性質別	平成30年度 決算額 A（円）	構成比 （%）	平成29年度 決算額 B（円）	構成比 （%）	比較増減 A-B C（円）	増減率 C/B （%）
人件費	3,951,641,419	76.4	4,080,744,069	76.9	△129,102,650	△3.2
物件費	388,014,032	7.5	427,109,366	8.0	△39,095,334	△9.2
維持補修費	16,153,608	0.3	18,590,814	0.4	△2,437,206	△13.1
補助費等	115,501,220	2.2	125,136,220	2.4	△9,635,000	△7.7
普通建設事業費	263,773,908	5.1	325,269,106	6.1	△61,495,198	△18.9
公債費	346,378,123	6.7	331,803,846	6.3	14,574,277	4.4
積立金	89,677,497	1.7	3,414	0.0	89,674,083	2626657.4
合計	5,171,139,807	100.0	5,308,656,835	100.0	△137,517,028	△2.6

### 用語解説

人件費 …… 職員給与等の労働の対価、報酬として支払われる経費。

物件費 …… 公共料金、旅費、消耗品の購入費等の消費的性質の経費及び臨時職員賃金等。

維持補修費 …… 公共用施設などの管理するために必要な経費。

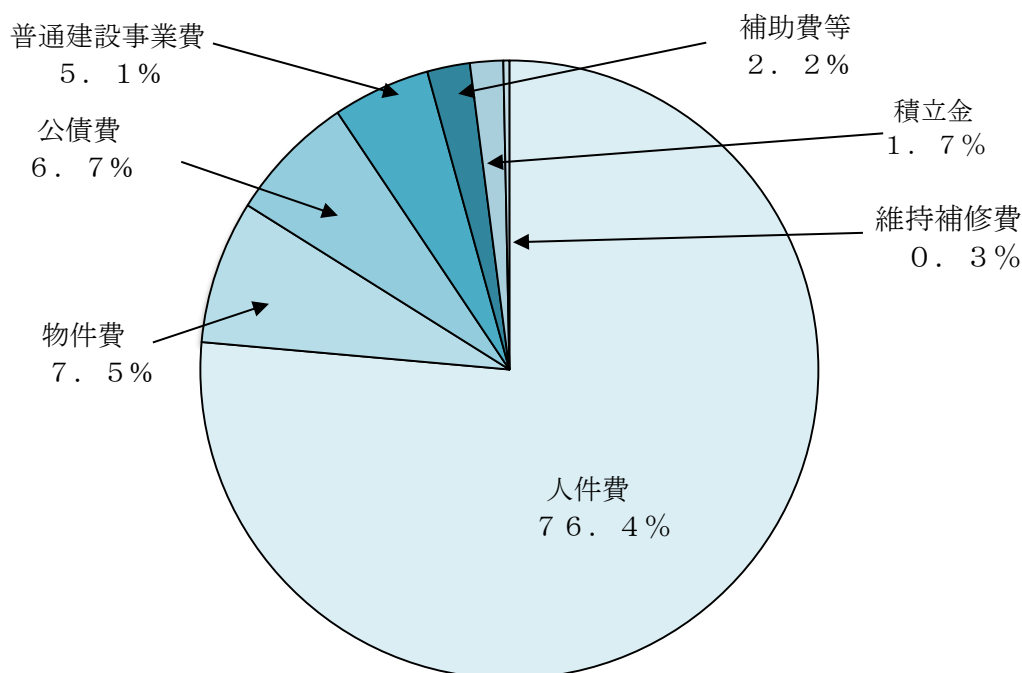
補助費等 …… 公益性に着目し、奨励又は財政援助を行うための補助金支出等に要する経費。

普通建設事業費 …… 公共・公用施設の建設（消防車両等の購入を含む）のための経費。

公債費 …… 借入金の元金、利子の返済のための経費。

積立金 …… 基金に積み立てるための費用。

## 平成30年度性質別歳出決算構成比



## 組合債の現在高

(△印 減)

区 分 目的別	平成 30 年度末 現在高 A (千円)	平成 29 年度末 現在高 B (千円)	比 較 増 減 (A - B) C (千円)	増 減 率 C / B (%)
消防施設整備事業債	939,804	1,101,184	△161,380	14.7



## ■ 令和元年度予算に対する収入及び支出の概況

(令和元年9月30日現在)

歳 入

(△印 減)

区 分 款 別	予 算 現 額 A (千円)	収 入 済 額 B (千円)	収入済額と予算 現額との比較 B - A (千円)	予算現額に対す る収入済額の割 合B/A (%)
分担金及び負担金	5,057,668	2,655,953	△2,401,715	52.5
使用料及び手数料	4,528	3,576	△952	79.0
財 産 収 入	1,261	3,081	1,820	244.3
繰 越 金	45,000	65,149	20,149	144.8
諸 収 入	29,917	9,956	△19,961	33.3
組 合 債	328,200	0	△328,200	0
合 計	5,466,574	2,737,717	△2,728,857	50.1

歳 出

区 分 款 別	予 算 現 額 A (千円)	支 出 済 額 B (千円)	予算現額と支出 済額との比較 A - B (千円)	予算現額に対す る支出済額の割 合B/A (%)
議 会 費	7,496	1,806	5,690	24.1
総 務 費	4,637	1,085	3,552	23.4
消 防 費	5,118,822	2,121,751	2,997,071	41.4
公 債 費	331,119	163,369	167,750	49.3
予 備 費	4,500	0	4,500	0.0
合 計	5,466,574	2,288,013	3,178,561	41.8

■ 組合債の現在高 (令和元年9月30日現在)

区 分	金 額 (千円)
消 防 施 設 整 備 事 業 債	779,560

■ 組合財産の現在高 (令和元年9月30日現在)

1 土地・建物

区 分		面 積 (㎡)
土 地	行 政 財 産	0
建 物	行 政 財 産	10,740

2 基金 (積立基金)

区 分	金 額 (千円)
職 員 退 職 手 当 基 金	290,093

用語解説

行政財産 …… 庁舎等の建物や敷地といった公用・公共のために使用されるもの。