

財 政 事 情 公 表

自 令和7年 4月 1日

至 令和7年 9月30日

埼 玉 県

川 越 地 区 消 防 組 合

川越地区消防組合告示第 1 3 号

川越地区消防組合において制定すべき条例のうち川越市条例を準用する条例第 2 条の規定により準用される川越市財政事情の作成及び公表に関する条例第 2 条の規定により、令和 7 年 4 月 1 日から令和 7 年 9 月 3 0 日までの期間の財政事情を次のとおり公表する。

令和 7 年 1 2 月 1 日

川越地区消防組合管理者 森 田 初 恵

目 次

* まえがき	1 頁
* 令和 6 年度決算の概要	2 頁
* 令和 7 年度予算に対する収入及び支出の概況	7 頁
* 組合債の現在高（令和 7 年 9 月 3 0 日現在）	8 頁
* 組合財産の現在高	8 頁

- 注記
- 1 本文及び表中の金額が千円単位の場合は、原則として単位未満は切り捨てました。したがって、差額又は合計額が一致しない場合があります。
 - 2 比率（％）は、原則として小数点以下第 2 位を四捨五入しました。したがって、構成比率（％）は、合計が 100.0 とならない場合があります。
 - 3 表中の「0.0」は、該当数値はあるが表示単位未満のものです。
 - 4 「－」は、該当数値のないものです。
 - 5 「皆増」は、前年度に数値がなく全額増加したものです。
 - 6 「皆減」は、当年度に数値がなく全額減少したものです。

■ ま え が き

財政事情の公表は、川越地区消防組合において制定すべき条例のうち川越市条例を準用する条例第2条の規定により準用される川越市財政事情の作成及び公表に関する条例第2条の規定により、年2回（上半期及び下半期）公表することとされており、消防組合の財政状況について住民の皆様にご報告するものであります。公表の都度、予算及び決算の概要、予算に対する収入及び支出の概要等について報告しておりますが、今回の公表では、令和6年度決算及び令和7年度上半期、即ち令和7年4月1日から令和7年9月30日までの予算の執行状況等についてご報告いたします。

■ 令和 6 年度決算の概要

川越地区消防組合の令和 6 年度決算額は、歳入が 7 1 億 6, 2 4 8 万 2, 7 3 0 円、歳出が 6 8 億 1, 8 2 8 万 7 8 9 円、差引残額は、3 億 4, 4 2 0 万 1, 9 4 1 円となっています。

1 歳入の状況

歳入総額は、前年度比、1 5 億 9, 2 5 6 万 5, 6 3 6 円、2 8. 6 %の増額となっています。

歳入の主なものは負担金で、前年度比、3 億 9, 6 3 1 万 5, 3 6 7 円、7. 9 %の増額となっています。

2 歳出の状況

歳出総額は、前年度比、1 4 億 6, 5 1 4 万 2, 3 8 8 円、2 7. 4 %の増額となっています。

歳出の主なものは消防費で、前年度比、1 4 億 6, 4 0 9 万 5, 8 7 9 円、2 8. 5 %の増額となっています。

令和 6 年度歳入決算額

(△印 減)

区 分 款 別	令 和 6 年 度 決 算 額 A (円)	構 成 比 (%)	令 和 5 年 度 決 算 額 B (円)	構 成 比 (%)	比較増減 A－B C (円)	増 減 率 C／B (%)
分 担 金 及 び 負 担 金	5, 442, 847, 282	76. 0	5, 046, 531, 915	90. 6	396, 315, 367	7. 9
使 用 料 及 び 手 数 料	4, 871, 147	0. 1	4, 898, 312	0. 1	△27, 165	△0. 6
財 産 収 入	2, 408, 850	0. 0	1, 301, 510	0. 0	1, 107, 340	85. 1
寄 附 金	0	—	0	—	0	—
繰 越 金	216, 778, 693	3. 0	83, 343, 688	1. 5	133, 435, 005	160. 1
諸 収 入	19, 428, 758	0. 3	56, 660, 669	1. 0	△37, 231, 911	△65. 7
組 合 債	1, 451, 000, 000	20. 3	363, 900, 000	6. 5	1, 087, 100, 000	298. 7
国 庫 支 出 金	25, 148, 000	0. 4	13, 281, 000	0. 2	11, 867, 000	89. 4
合 計	7, 162, 482, 730	100. 0	5, 569, 917, 094	100. 0	1, 592, 565, 636	28. 6

令和 6 年度歳出決算額（目的別）

（△印 減）

区 分 款 別	令 和 6 年 度 決 算 額 A (円)	構成比 (%)	令 和 5 年 度 決 算 額 B (円)	構成比 (%)	比 較 増 減 A－B C (円)	増 減 率 C / B (%)
議 会 費	4,900,137	0.1	5,022,072	0.1	△121,935	△2.4
総 務 費	3,685,983	0.1	3,539,024	0.1	146,959	4.2
消 防 費	6,607,033,586	96.9	5,142,937,707	96.1	1,464,095,879	28.5
公 債 費	202,661,083	3.0	201,639,598	3.8	1,021,485	0.5
予 備 費	0	—	0	—	0	—
合 計	6,818,280,789	100.0	5,353,138,401	100.0	1,465,142,388	27.4

用語解説

（歳入）分担金及び負担金 …… 消防行政を運営するのに必要な負担金（組合を構成する川越市・川島町からの負担金）

使用料及び手数料 …… 消防関係検査等の手数料等

財産収入 …… 基金運用の利子等

寄附金 …… 民法上の贈与で金銭に限られるもの

繰越金 …… 前年度から持ち越されたお金のこと

諸収入 …… 受託収入等の他の収入科目に含まれないもの

組合債 …… 金融機関等からの借入金

国庫支出金 …… 国が地方自治体へ交付する補助金等

（歳出）議会費 …… 議員報酬等の議会運営費

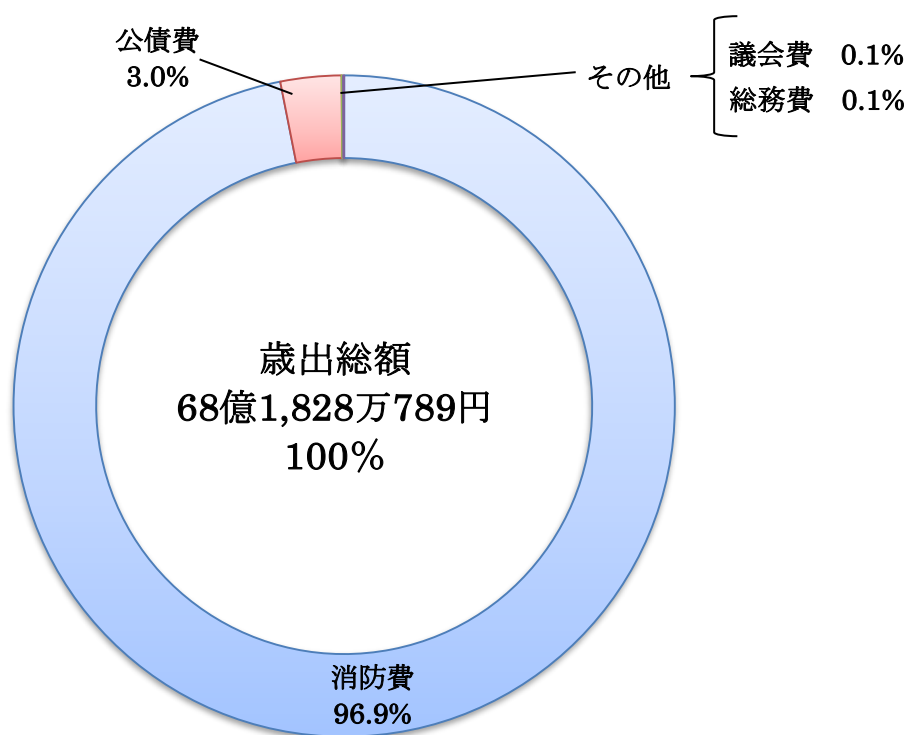
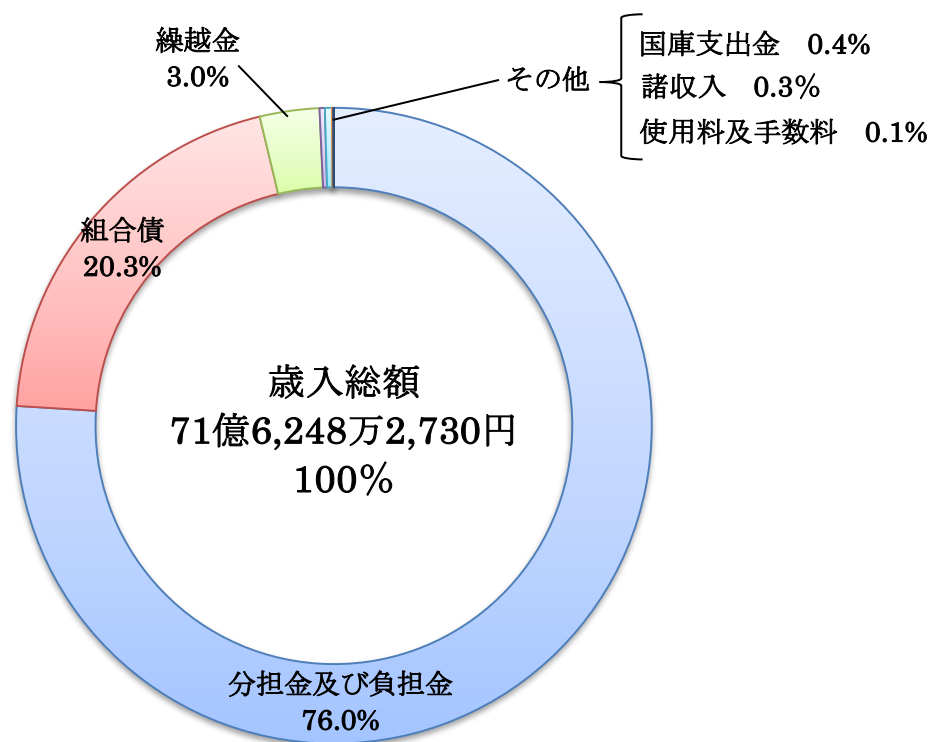
総務費 …… 組管理理者・公平委員・監査委員等の特別職の報酬等の経費

消防費 …… 消防・救急等に必要な経費及び消防施設の建設費等

公債費 …… 借入金の元金、利子の返済のための経費

予備費 …… 予見することのできない歳出予算の不足に備えて計上される費用

令和6年度決算構成比



令和6年度歳出決算額（性質別）

（△印 減）

区 分 性質別	令和6年度 決 算 額 A（円）	構 成 比 （％）	令和5年度 決 算 額 B（円）	構 成 比 （％）	比 較 増 減 A－B C（円）	増 減 率 C／B （％）
人 件 費	4,345,623,875	63.7	4,016,077,603	75.0	329,546,272	8.2
物 件 費	453,328,743	6.6	416,528,701	7.8	36,800,042	8.8
維 持 補 修 費	17,227,980	0.3	11,937,924	0.2	5,290,056	44.3
補 助 費 等	106,013,440	1.6	111,095,535	2.1	△5,082,095	△4.6
普通建設事業費	1,643,425,668	24.1	481,629,040	9.0	1,161,796,628	241.2
公 債 費	202,661,083	3.0	201,639,598	3.8	1,021,485	0.5
積 立 金	50,000,000	0.7	114,230,000	2.1	△64,230,000	△56.2
合 計	6,818,280,789	100.0	5,353,138,401	100.0	1,465,142,388	27.4

用語解説

人件費 …… 職員給与等の労働の対価、報酬として支払われる経費

物件費 …… 公共料金、旅費、消耗品の購入費等の消費的性質の経費

維持補修費 …… 公共用施設などの管理するために必要な経費

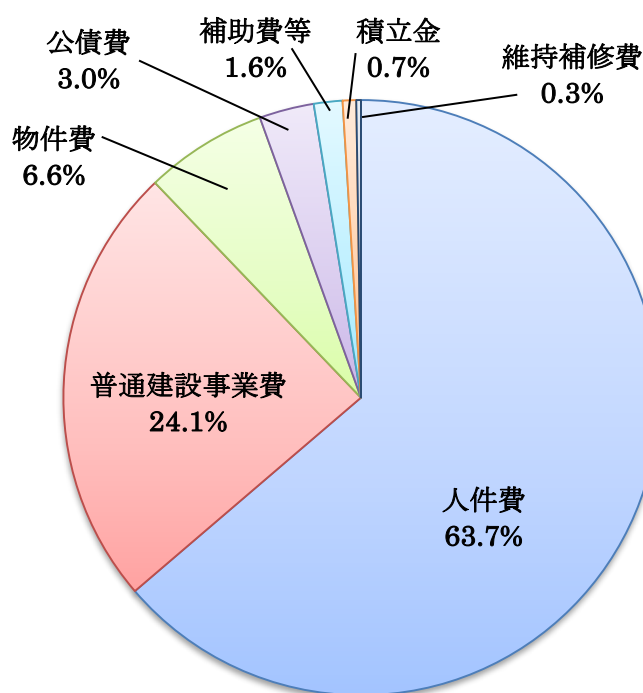
補助費等 …… 公益性に着目し、奨励又は財政援助を行うための補助金支出等に要する経費

普通建設事業費 …… 公共・公用施設の建設（消防車両等の購入を含む）のための経費

公債費 …… 借入金の元金、利子の返済のための経費

積立金 …… 基金に積み立てるための費用

令和6年度性質別歳出決算構成比



組合債の現在高

<div style="text-align: right;">区 分</div> <div style="text-align: left;">目的別</div>	令和 6 年度末 現在高 A (千円)	令和 5 年度末 現在高 B (千円)	比 較 増 減 (A－B) C (千円)	増 減 率 C／B (%)
消 防 債	2, 857, 179	1, 599, 938	1, 257, 240	78. 6

■ 令和 7 年度予算に対する収入及び支出の概況

(令和 7 年 9 月 3 0 日現在)

歳 入

(△印 減)

<div> <div>区 分</div> <div>款 別</div> </div>	予 算 現 額 A (千円)	収 入 済 額 B (千円)	収入済額と予算 現額との比較 B－A (千円)	予算現額に対す る収入済額の割 合 B／A (%)
分担金及び負担金	6,036,856	4,068,419	△1,968,437	67.4
使用料及び手数料	4,939	2508	△2,430	50.8
財 産 収 入	518	343	△174	66.2
寄 附 金	1	0	△1	—
繰 越 金	254,322	344,201	89,879	135.3
諸 収 入	42,554	15,226	△27,327	35.8
組 合 債	7,641,200	0	△7,641,200	—
国 庫 支 出 金	16,070	0	△16,070	—
合 計	13,996,460	4,430,699	△9,565,760	31.7

・前年度からの繰越明許費繰越財源等（繰越金 220,122 千円、組合債 2,890,900 千円、国庫支出金 16,070 千円）を含む

歳 出

<div> <div>区 分</div> <div>款 別</div> </div>	予 算 現 額 A (千円)	支 出 済 額 B (千円)	予算現額と支出 済額との比較 A－B (千円)	予算現額に対す る支出済額の割 合 B／A (%)
議 会 費	15,353	1,608	13,744	10.5
総 務 費	5,638	1,026	4,611	18.2
消 防 費	13,480,627	3,304,177	10,176,450	24.5
公 債 費	490,465	104,620	385,844	21.3
予 備 費	4,377	0	4,377	—
合 計	13,996,460	3,411,433	10,585,027	24.4

・前年度からの繰越明許費繰越額等（消防費 3,127,092 千円）を含む

■ 組合債の現在高 (令和7年9月30日現在)

区 分	金 額 (千円)
消 防 債	2, 7 6 6, 1 5 8

■ 組合財産の現在高 (令和7年9月30日現在)

1 土地・建物

区 分	面 積 (㎡)
土 地 行 政 財 産	2 0, 8 7 4. 9 0
建 物 行 政 財 産	1 0, 7 5 5. 5 3

2 基金 (積立基金)

区 分	金 額 (千円)
職 員 退 職 手 当 基 金	4 6 8, 6 1 6

用語解説

行政財産 …… 庁舎等の建物や敷地といった公用・公共のために使用されるもの