

川越地区消防組合 救急車

川越地区消防組合

『救急車は緊急時に必要です』

この消防車ペーパークラフトの著作権は、名古屋市の加藤裕康さん[E-mail:hiroyasu.kato@nifty.com]にあり、本人の承諾を得て川越地区消防組合が車両表示等の一部改変と印刷及び配布を行っています。この作品の無断複製、転載、配布を禁じます。
お問い合わせは 埼玉県川越市神明町48番地4
〒350-0823 川越地区消防組合 救急課 TEL 049-222-0160

ネーム・プレート



完成したら上の写真と比べてみよう！

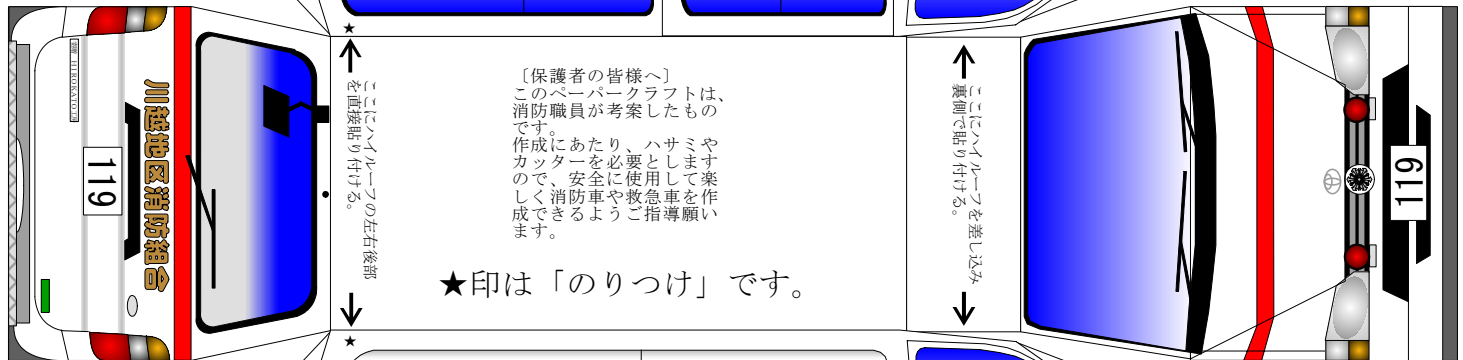
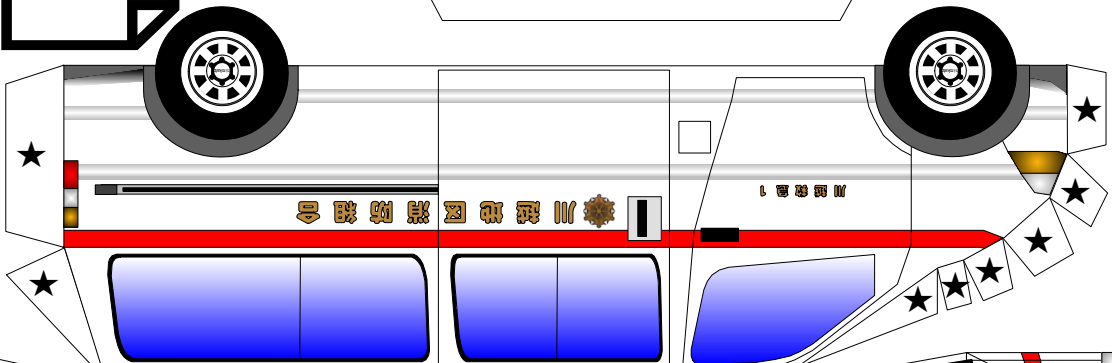
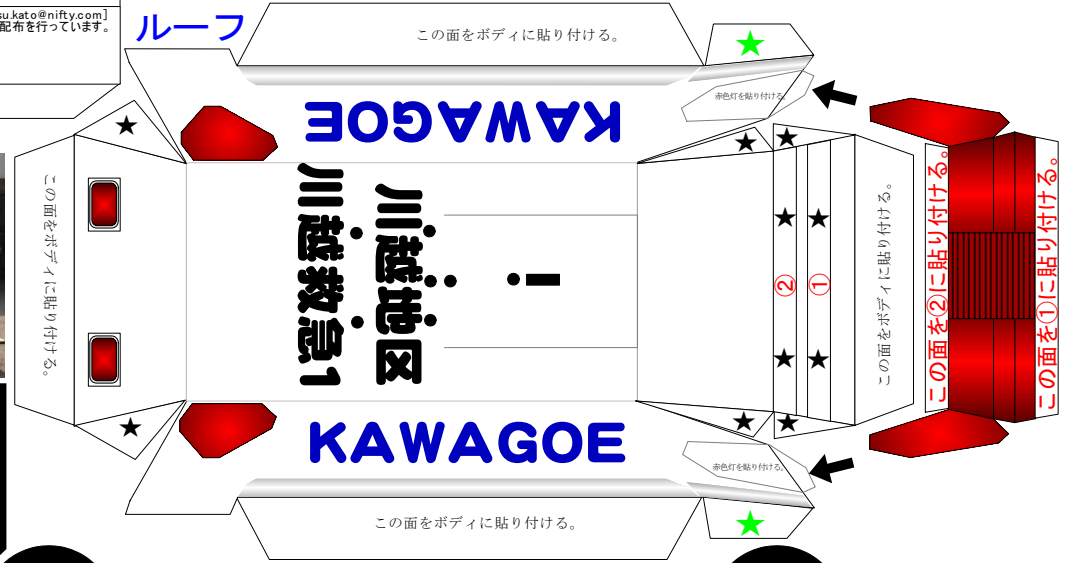
はじめにルーフ部分を作成します。



★印は「差し込み」です。
★印は「のりつけ」です。

ルーフ

この面をボディに貼り付ける。



〔保護者の皆様へ〕
このペーパークラフトは、消防職員が考案したもので、あなたが安全に遊ぶための指導をさせていただきます。

★印は「のりつけ」です。

ボディはシャーシを残して作成し、ルーフ部を貼り付けてから最後にシャーシを貼り付けます。

用意するもの

- はさみ
- カッター
- 定規
- ピンセット
- つまようじ
- のり
- または
- 両面テープ
- 等

この消防車ペーパークラフトの著作権は、名古屋市の加藤裕康さん[E-mail:hiroyasu.kato@nifty.com]にあり、本人の承諾を得て川越地区消防組合が車両表示等の一部改変と印刷及び配布を行っています。この作品の無断複製、転載、配布を禁じます。

お問い合わせは
〒350-0823
埼玉県川越市神明町48番地4
川越地区消防組合
救急課 TEL 049-222-0160

