

# 財 政 事 情 公 表

自 令和3年 4月 1日

至 令和3年 9月30日

埼 玉 県

川 越 地 区 消 防 組 合

## 川越地区消防組合告示第十三号

川越地区消防組合において制定すべき条例のうち川越市条例を準用する条例第2条の規定により準用される川越市財政事情の作成及び公表に関する条例第2条の規定により、令和3年4月1日から令和3年9月30日までの期間の財政事情を次のとおり公表する。

令和3年12月1日

川越地区消防組合管理者 川 合 善 明

### 目 次

* まえがき .....	1 頁
* 令和2年度決算の概要 .....	2 頁
* 令和3年度予算に対する収入及び支出の概況 .....	7 頁
* 組合債の現在高 .....	8 頁
* 組合財産の現在高 .....	8 頁

- 注記
- 1 本文及び表中の金額が千円単位の場合は、原則として単位未満は切り捨てました。したがって、差額又は合計額が一致しない場合があります。
  - 2 比率(%)は、原則として小数点以下第2位を四捨五入しました。したがって、構成比率(%)は、合計が100.0とならない場合があります。
  - 3 表中の「0.0」は、該当数値はあるが表示単位未満のものです。
  - 4 表中の「著増」は、前年度に比較し著しく増加したものです。

## ま え が き

財政事情の公表は、川越地区消防組合において制定すべき条例のうち川越市条例を準用する条例第2条の規定により準用される川越市財政事情の作成及び公表に関する条例第2条の規定により、年2回（上半期及び下半期）公表することとされており、消防組合の財政状況について住民の皆様にご報告するものであります。公表の都度、予算及び決算の概要、予算に対する収入及び支出の概要等について報告しておりますが、今回の公表では、令和2年度決算及び令和3年度上半期、即ち令和3年4月1日から令和3年9月30日までの予算の執行状況等についてご報告いたします。

## ■ 令和2年度決算の概要

川越地区消防組合の令和2年度決算額は、歳入が59億3,433万6,976円、歳出が56億2,888万4,692円、差引残額は、3億545万2,284円となっています。

### 1 歳入の状況

歳入総額は、前年度比、5億1,172万310円、9.4%の増額となっています。

歳入の主なものは負担金で、前年度比、1億8,373万656円、3.6%の増額となっています。

### 2 歳出の状況

歳出総額は、前年度比、2億7,577万6,945円、5.2%の増額となっています。

歳出の主なものは消防費で、前年度比、3億9,703万7,696円、7.9%の増額となっています。消防費は、人件費前年度比、7,276万4,986円、1.8%の減額、普通建設事業費前年度比、4億2,718万6,116円、112.6%の増額等で構成されています。

## 令和2年度歳入決算額

(△印 減)

区分 款別	令和2年度 決算額 A (円)	構成比 (%)	令和元年度 決算額 B (円)	構成比 (%)	比較増減 A-B C (円)	増減率 C/B (%)
分担金及び 負担金	5,223,623,348	88.0	5,039,892,692	92.9	183,730,656	3.6
使用料及び 手数料	6,533,291	0.1	6,541,193	0.1	△7,902	△0.1
県支出金	17,689,100	0.3	810	0.0	17,688,290	著増
財産収入	2,681,186	0.0	4,246,096	0.1	△1,564,910	△36.9
繰越金	69,508,919	1.2	65,149,814	1.2	4,359,105	6.7
諸収入	17,022,132	0.3	26,042,061	0.5	△9,019,929	△34.6
組合債	596,800,000	10.1	229,500,000	4.2	367,300,000	160.0
国庫支出金	479,000	0.0	51,244,000	0.9	△50,765,000	△99.1
合計	5,934,336,976	100.0	5,422,616,666	100.0	511,720,310	9.4

## 令和2年度歳出決算額（目的別）

（△印 減）

区 分 款 別	令 和 2 年 度 決 算 額 A (円)	構 成 比 (%)	令 和 元 年 度 決 算 額 B (円)	構 成 比 (%)	比 較 増 減 A - B C (円)	増 減 率 C / B (%)
議 会 費	3,796,812	0.1	5,658,634	0.1	△1,861,822	△32.9
総 務 費	2,894,714	0.1	4,039,935	0.1	△1,145,221	△28.3
消 防 費	5,413,781,078	96.2	5,016,743,382	93.7	397,037,696	7.9
公 債 費	208,412,088	3.7	326,665,796	6.1	△118,253,708	△36.2
予 備 費	0	0.0	0	0.0	0	0.0
合 計	5,628,884,692	100.0	5,353,107,747	100.0	275,776,945	5.2

### 用語解説

（歳入）分担金及び負担金 …… 消防行政を運営するのに必要な負担金（組合を構成する川越市・川島町からの負担金）。

使用料及び手数料 …… 消防関係検査等の手数料等。

県支出金 …… 一定の事業に使いみちを特定して県から交付されるもの。

財産収入 …… 基金運用の利子等。

繰越金 …… 前年度から持ち越されたお金のこと。

諸収入 …… 受託収入等の他の収入科目に含まれないもの。

組合債 …… 金融機関等からの借入金。

国庫支出金 …… 国が地方自治体へ交付する補助金等。

（歳出）議会費 …… 議員報酬等の議会運営費。

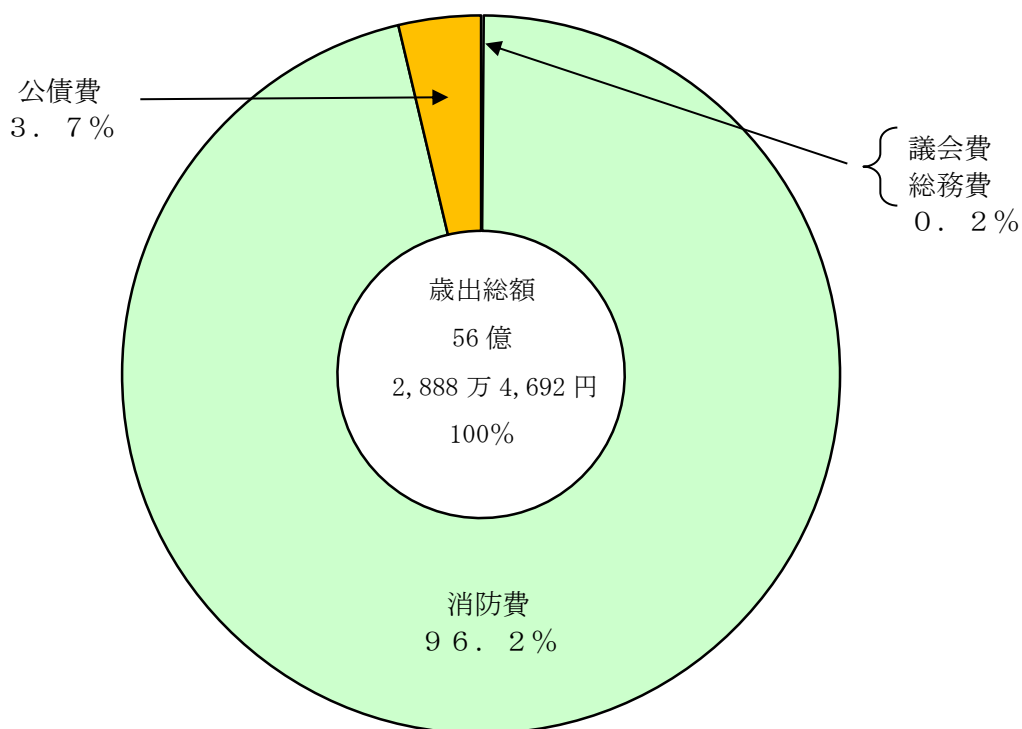
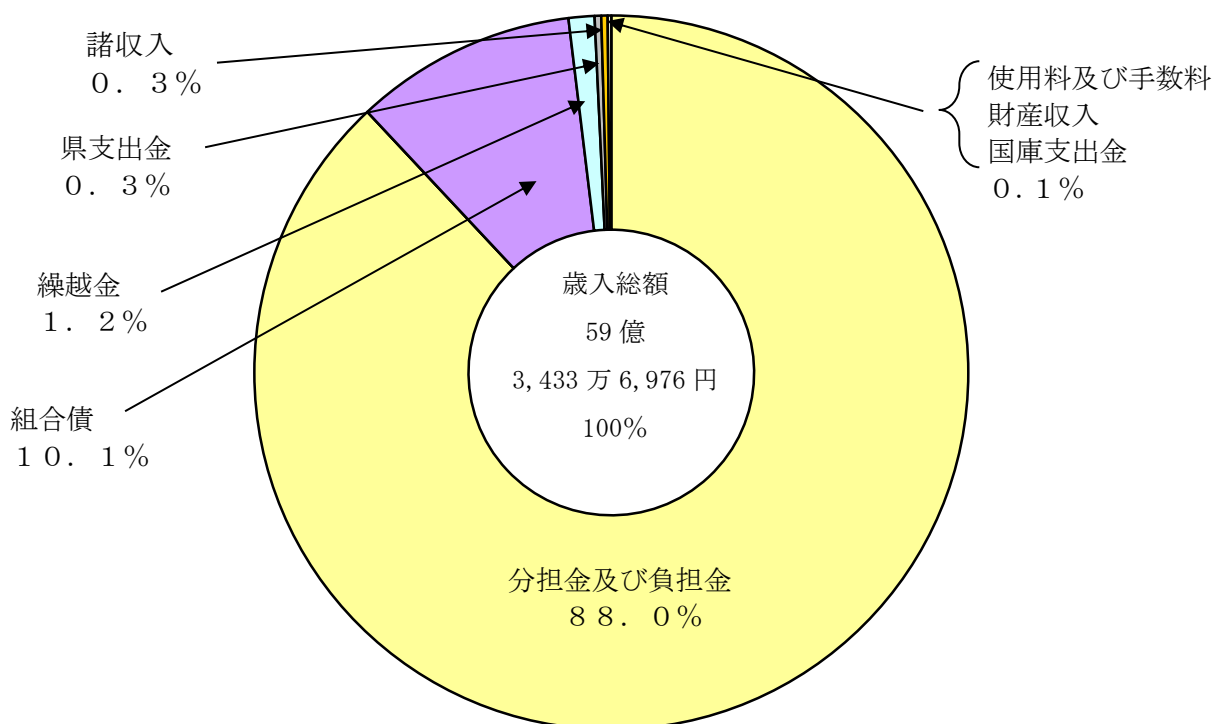
総務費 …… 組管理理者・公平委員・監査委員等の特別職の報酬等の経費。

消防費 …… 消防・救急等に必要経費及び消防施設の建設費等。

公債費 …… 借入金の元金、利子の返済のための経費。

予備費 …… 予見することのできない歳出予算の不足に備えて計上される費用。

## 令和2年度決算構成比



## 令和2年度歳出決算額（性質別）

（△印 減）

区分 性質別	令和2年度 決算額 A（円）	構成比 （%）	令和元年度 決算額 B（円）	構成比 （%）	比較増減 A-B C（円）	増減率 C/B （%）
人件費	4,053,135,704	72.0	4,125,900,690	77.1	△72,764,986	△1.8
物件費	454,729,086	8.1	378,387,761	7.1	76,341,325	20.2
維持補修費	11,377,980	0.2	14,087,435	0.3	△2,709,455	△19.2
補助費等	94,518,964	1.7	128,541,311	2.4	△34,022,347	△26.5
普通建設事業費	806,710,870	14.3	379,524,754	7.1	427,186,116	112.6
公債費	208,412,088	3.7	326,665,796	6.1	△118,253,708	△36.2
積立金	0	0.0	0	0.0	0	0.0
合計	5,628,884,692	100.0	5,353,107,747	100.0	275,776,945	5.2

### 用語解説

人件費 …… 職員給与等の労働の対価、報酬として支払われる経費。

物件費 …… 公共料金、旅費、消耗品の購入費等の消費的性質の経費。

維持補修費 …… 公共用施設などの管理するために必要な経費。

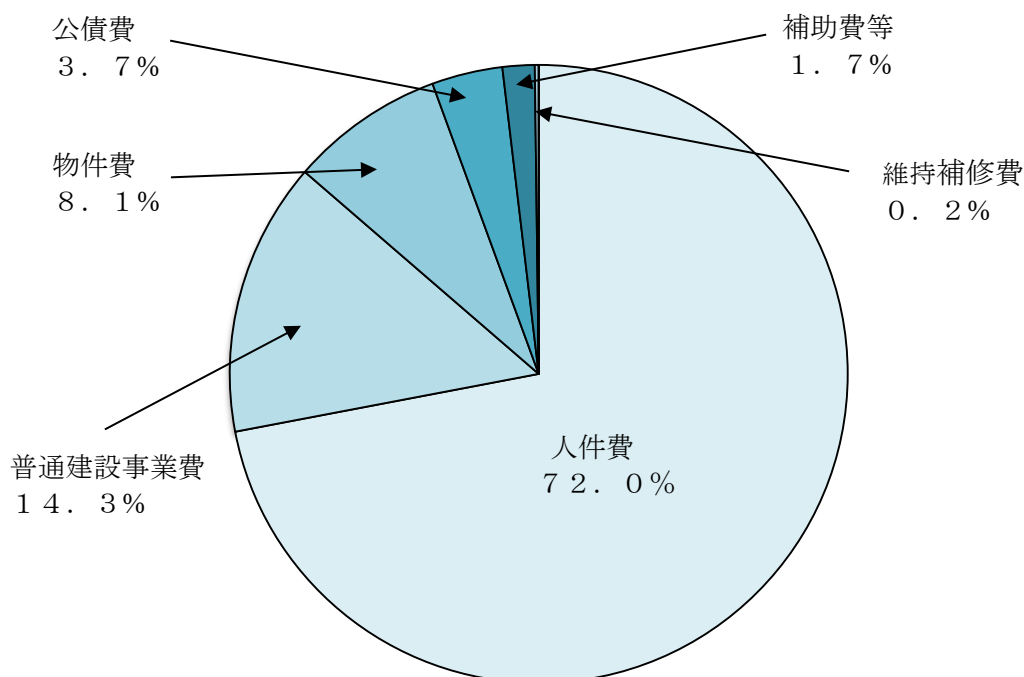
補助費等 …… 公益性に着目し、奨励又は財政援助を行うための補助金支出等に要する経費。

普通建設事業費 …… 公共・公用施設の建設（消防車両等の購入を含む）のための経費。

公債費 …… 借入金の元金、利子の返済のための経費。

積立金 …… 基金に積み立てるための費用。

## 令和2年度性質別歳出決算構成比



## 組合債の現在高

区 分 目的別	令和2年度末 現在高 A (千円)	令和元年度末 現在高 B (千円)	比 較 増 減 (A - B) C (千円)	増 減 率 C / B (%)
消防施設整備事業債	1,242,081	848,626	393,455	46.4



## ■ 令和3年度予算に対する収入及び支出の概況

(令和3年9月30日現在)

### 歳入

(△印 減)

区分 款別	予算現額 A (千円)	収入済額 B (千円)	収入済額と予算 現額との比較 B - A (千円)	予算現額に対す る収入済額の割 合 B/A (%)
分担金及び負担金	4,930,855	2,614,853	△2,316,002	53.0
使用料及び手数料	4,588	3,068	△1,519	66.9
県支出金	6,020	5,695	△324	94.6
財産収入	1,938	0	△1,938	0.0
繰越金	174,719	305,452	130,733	174.8
諸収入	27,669	7,382	△20,286	26.7
組合債	291,000	0	△291,000	0.0
合計	5,436,789	2,936,450	△2,500,337	54.0

・前年度からの繰越明許費繰越財源（繰越金9,279千円、組合債12,100千円）を含む。

### 歳出

区分 款別	予算現額 A (千円)	支出済額 B (千円)	予算現額と支出 済額との比較 A - B (千円)	予算現額に対す る支出済額の割 合 B/A (%)
議会費	5,464	1,776	3,687	32.5
総務費	3,622	984	2,637	27.2
消防費	5,168,770	2,164,450	3,004,319	41.9
公債費	257,433	117,211	140,221	45.5
予備費	1,500	0	1,500	0.0
合計	5,436,789	2,284,421	3,152,366	42.0

・前年度からの繰越明許費繰越額（消防費21,379千円）を含む。

■ 組合債の現在高 (令和3年9月30日現在)

区 分	金 額 (千円)
消防施設整備事業債	1,127,247

■ 組合財産の現在高 (令和3年9月30日現在)

1 土地・建物

区 分	面 積 (㎡)
土 地   行政財産	20,138
建 物   行政財産	10,740

2 基金 (積立基金)

区 分	金 額 (千円)
職員退職手当基金	290,093

用語解説

行政財産 …… 庁舎等の建物や敷地といった公用・公共のために使用されるもの。