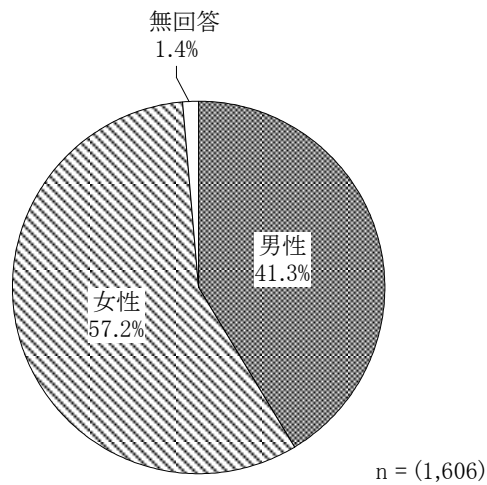


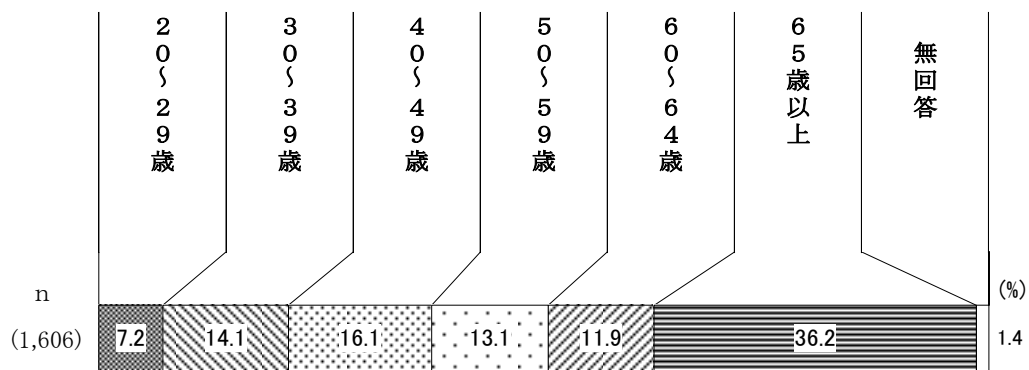
# 1. 回答者の属性

## (1) 性別



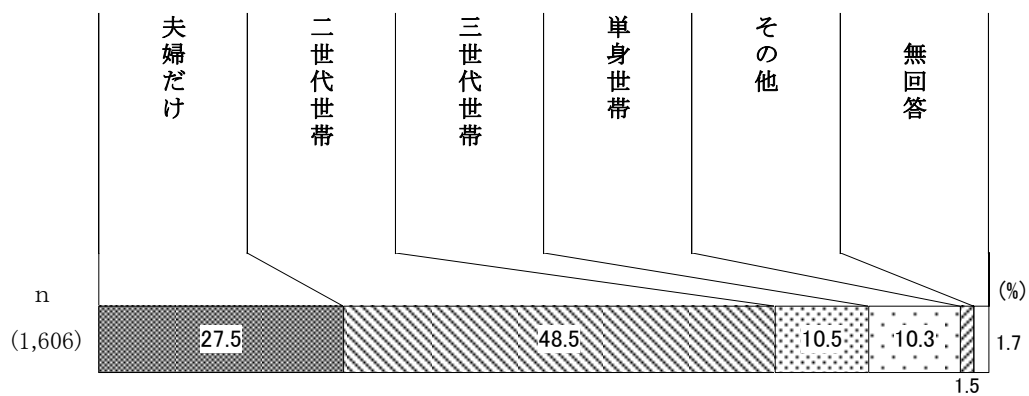
性別は、「男性」が41.3%、「女性」が57.2%を占めている。

## (2) 年齢



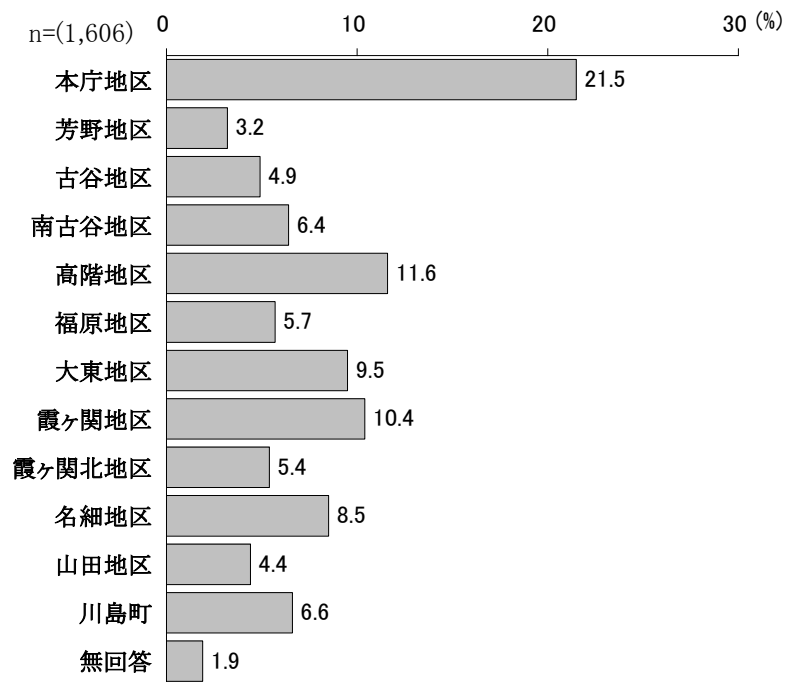
年齢は、「65歳以上」が36.2%を占めている。

## (3) 家族構成



家族構成は、「二世帯世帯」が48.5%と多く、「夫婦だけ」が27.5%で続いている。

#### (4) 居住地区



居住地区は、「本庁地区」が21.5%となっている。

地区別の性別構成をみると、すべての地区で女性が男性より多く、本庁地区、芳野地区、南古谷地区、霞ヶ関北地区、名細地区、山田地区で6割前後となっている。

地区別一性別構成

(%)

	調査数	男性	女性	無回答
全 体	1,606	41.3	57.2	1.4
本庁地区	346	38.4	61.6	-
芳野地区	51	41.2	58.8	-
古谷地区	79	48.1	51.9	-
南古谷地区	103	36.9	62.1	1.0
高階地区	186	42.5	57.0	0.5
福原地区	91	45.1	54.9	-
大東地区	153	47.1	52.3	0.7
霞ヶ関地区	167	44.3	55.7	-
霞ヶ関北地区	87	39.1	60.9	-
名細地区	137	39.4	60.6	-
山田地区	70	41.4	58.6	-
川島町	106	44.3	55.7	-

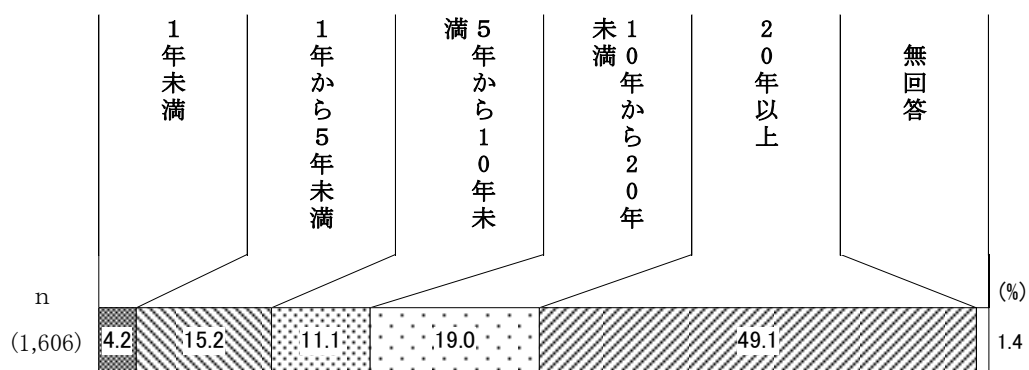
地区別の年代構成をみると、芳野地区、南古谷地区、山田地区は20～29歳や30～39歳が3割前後を占めており、比較的若年層が多くなっている。他の地区では60歳以上の占める割合が4割から5割程度と多くなっているが、霞ヶ関北地区では6割以上と特に多くなっている。

### 地区別一年代構成

(%)

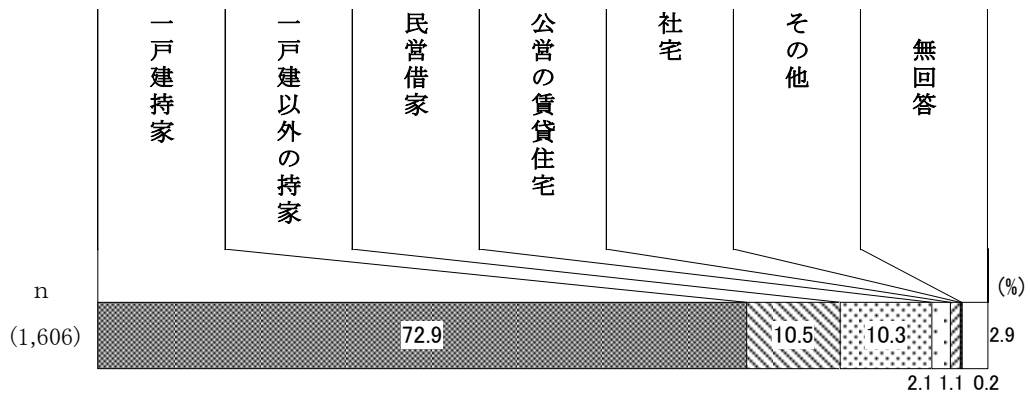
	調査数	20～29歳	30～39歳	40～49歳	50～59歳	60～64歳	65歳以上	無回答
全体	1,606	7.2	14.1	16.1	13.1	11.9	36.2	1.4
本庁地区	346	7.2	15.3	17.9	13.9	10.4	35.3	-
芳野地区	51	17.6	15.7	11.8	17.6	7.8	29.4	-
古谷地区	79	8.9	12.7	12.7	19.0	15.2	31.6	-
南古谷地区	103	10.7	19.4	21.4	7.8	13.6	27.2	-
高階地区	186	7.5	12.4	17.7	12.9	9.1	39.8	0.5
福原地区	91	6.6	14.3	14.3	12.1	16.5	36.3	-
大東地区	153	9.8	13.1	17.0	13.1	14.4	32.7	-
霞ヶ関地区	167	6.6	15.0	15.0	13.8	12.0	37.7	-
霞ヶ関北地区	87	4.6	9.2	11.5	13.8	9.2	51.7	-
名細地区	137	5.1	14.6	14.6	12.4	9.5	43.8	-
山田地区	70	7.1	21.4	12.9	8.6	14.3	35.7	-
川島町	106	1.9	10.4	18.9	16.0	18.9	34.0	-

### (5) 居住年数



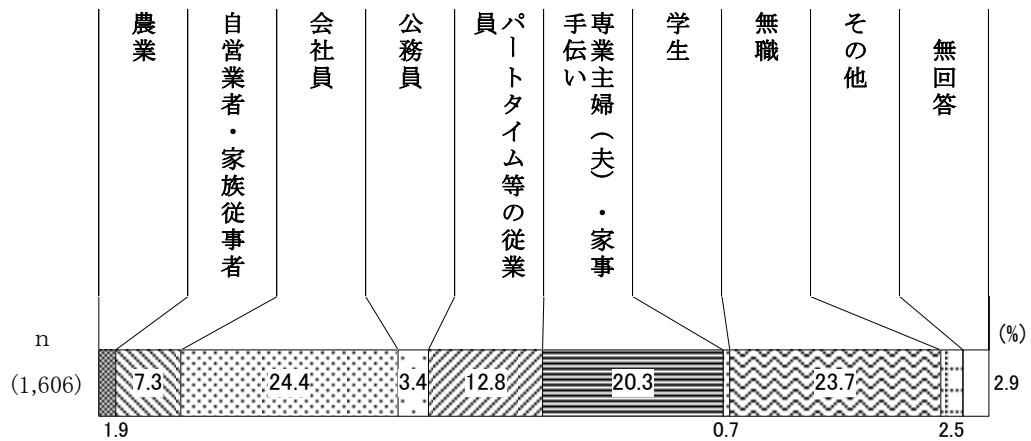
居住年数は、「20年以上」が49.1%と約半数を占めている。

### (6) 住居形態



住居形態は、「一戸建持家」が72.9%となっている。

### (7) 職業



職業は、「会社員」が24.4%、「専業主婦(夫)・家事手伝い」が20.3%、「無職」が23.7%となっている。

職業を性別にみると、男性は「会社員」が39.0%で最も多く、有業者の割合は63.4%となっている。女性は「専業主婦」が34.9%で最も多く、「パートタイム等」(18.5%)、「会社員」(14.3%)が1割台となり、有業者の割合は41.0%となっている。

年代別にみると、59歳以下の年代では「会社員」が多く、有業者割合が6割以上を占める。60歳以上は無職の割合が増えている。

性別／年代別

